

Protecting  
Your  
Future

## Der KIDDE® Rauchwarnmelder



### Rauchmelder Q1

- \_ Mit versiegelter Stromversorgung
- \_ Extra wartungs- und bedienerfreundlich
- \_ 10 Jahre Hersteller-Garantie

#### Einer für Alle:

Der Langzeit-Rauchmelder für Wohn-,  
Büro- und Objektbereich  
im dezenten Kompakt-Design!

Mit VdS-Zusatzprüfung für den  
Langzeitbetrieb. Daher ideal für Mieter,  
Eigentümer und große Wohnungs-  
bestände.

**NEU!**  
Geprüfte Lang-  
lebigkeit gem.  
vfdb 14/01

# Kidde Rauchmelder Q1

Der kompakte Langzeit-Rauchmelder



## Geprüft & garantiert: 10 Jahre Sicherheit ohne Batteriewechsel.

Der neue Kidde Rauchmelder Q1 zählt zu den ersten Rauchwarnmeldern, die bereits gemäß der neuen vfdb-Richtlinie 14/01 geprüft und zertifiziert wurden. Neben einer Mindeststromversorgung von zehn Jahren muss der Melder gem. 14/01 weitere strenge Qualitätskriterien erfüllen. Dazu zählen u.a. ein besonders hoher Schutz der Bauteile vor Korrosion, ein erhöhter Schutz der Messkammer, aber auch eine maximale elektromagnetische Verträglichkeit. Nur solche Qualitätskriterien bieten Ihnen die Sicherheit, dass Ihr Rauchwarnmelder über die gesamte Laufzeit auch wirklich störungsfrei funktioniert.

Dabei ist der Mikroprozessor-gesteuerte Rauchmelder Q1 dank einer kompakten Bauweise dezent im Design und unauffällig im Raum. Durch die Arretierung des Melders auf dem Montagesockel aktiviert sich der Sensor automatisch. Mit der Multifunktionstaste können Sie die Betriebsbereitschaft des Melders überprüfen, einen ungewollten Alarm abstellen oder die Sensibilität des Melders für eine bestimmte Zeit herabsenken (bspw. beim Kochen). Eine optionale Entnahmesperre verhindert die unbefugte Demontage des Melders.

KIDDE ist der weltweit größte Hersteller von Rauch- und CO-Meldern für den Privatbereich. Das Unternehmen fertigt jährlich ca. 30 Mio. Geräte dieser Bauart und ist in über 50 Ländern Partner der Wohnungswirtschaft. Zehn Jahre Herstellergarantie (bei US-amerikanischer Produkthaftung) sorgen dabei für ruhige Nächte bei Mietern und Eigentümern.

### Lieferprogramm

**Rauchmelder Q1** Rauchwarnmelder mit Stummschaltung und integrierter 10-Jahres-Batterie

### Technische Daten

|                          |                                                                              |                           |                         |
|--------------------------|------------------------------------------------------------------------------|---------------------------|-------------------------|
| <b>Warnton:</b>          | 85dBA/3m                                                                     | <b>Stummschaltung:</b>    | 10 Minuten              |
| <b>Versorgung:</b>       | 3V DC (integriert)                                                           | <b>Temperaturbereich:</b> | 0° bis +40°C            |
| <b>Luftfeuchtigkeit:</b> | bis 93%                                                                      | <b>Maße (Ø x h):</b>      | ca. 104 x 40 mm         |
| <b>Gewicht:</b>          | ca. 125g                                                                     | <b>Farbe:</b>             | weiß                    |
| <b>Zertifizierungen:</b> | VdS gem. vfdb 14/01                                                          | <b>CE:</b>                | EN14604: 086-CPD-535595 |
| <b>Lieferumfang:</b>     | inkl. Montagesockel, Schrauben und Dübel (Klebe pads als Zubehör erhältlich) |                           |                         |

VdS gem.  
EN 14604  
DIN 14676



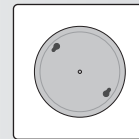
**Rauchmelderpflicht!**  
Ideal für die Wohnungswirtschaft  
zur Installation gem. DIN 14676

Ihr Fachhändler für zuverlässigen Brand- und CO-Schutz:

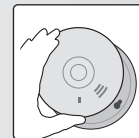
### Vertrieb in Deutschland und Österreich:

D-SECOUR European Safety Products GmbH  
Emil-von-Behring-Str. 6 • 28207 Bremen  
Tel.: 0421/432-800 • Fax: 0421/432-8020  
www.d-secour.de • info@d-secour.de

### Schnellste Inbetriebnahme



1. Schrauben setzen.

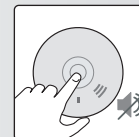


2. Rauchmelder einrasten.




3. Testknopf drücken.

### Sicherer Betrieb



Stummschalt-Taste zur Unterdrückung des Alarmsignals.



Optional:  
Melderentnahmesperre.

### Kompakte Bauform

